



## การขับเคลื่อนการดำเนินงานร่วมกับ องค์กรปกครองส่วนท้องถิ่นในพื้นที่ เขต 5 ราชบุรี

โดย นายสมหวัง ทรัพย์อนันต์ ผู้จัดการกลุ่มภารกิจ  
ปฏิบัติหน้าที่รองผู้อำนวยการกลุ่ม และคณะ



## เสนอ...การดำเนินงาน 3 กองทุนฯ

1. ผลการดำเนินงานปี 2566 และ แผนการขับเคลื่อนปี 2567
2. พิจารณาให้คำแนะนำหลักเกณฑ์เพิ่มประสิทธิภาพการบริหารเงินกองทุนหลักประกันสุขภาพในระดับท้องถิ่นฯ



# 1. ผลการดำเนินงานปี 2566 และ แผนการขับเคลื่อนปี 2567

## ผลการดำเนินงานและสถานการณ์การเงิน ปี 2566

จังหวัด	ยอดยกมาต้นปี รทส.66	ยอดเงินเข้า (ฝาก)66	ยอดเงินออก (ถอน)66	ยอดเงินคงเหลือ รทส. สิ้นปีงบ66	ร้อยละ เงิน คงเหลือ
กาญจนบุรี	46,493,798.31	41,505,330.59	- 59,143,900.80	28,855,228.10	32.79
สุพรรณบุรี	56,177,275.15	36,117,906.11	- 58,334,879.64	33,960,301.62	36.80
ประจวบคีรีขันธ์	31,269,455.48	29,204,884.84	- 37,997,390.88	22,476,949.44	37.17
ราชบุรี	65,163,796.82	33,834,245.57	- 61,825,956.73	37,172,085.66	37.55
สมุทรสงคราม	19,339,317.83	5,772,309.41	- 13,582,076.25	11,529,550.99	45.91
เพชรบุรี	34,971,691.03	18,002,930.61	- 27,657,712.47	25,316,909.17	47.79
นครปฐม	104,312,071.33	27,100,303.84	- 58,665,019.24	72,747,355.93	55.36
สมุทรสาคร	130,709,095.49	11,389,131.20	- 25,154,363.34	116,943,863.35	82.30
รวม	488,436,501.44	202,927,042.17	- 342,361,299.35	349,002,244.26	50.48

# กบท.ไม่มีการเบิกจ่าย ปีงบประมาณ 2566 (20 แห่ง)

กองทุน	อำเภอ	จังหวัด	ยอดยกมาต้นปี ธกส.66	ยอดเงินเข้า (ฝาก)66	ยอดเงินออก (ถอน)66	ยอดเงินคงเหลือ ธกส. สิ้นปีงบ66	อนุมัติ แผนการ เงิน67
L0224: อบต.ท่าตะคร้อ	ท่าม่วง	กาญจนบุรี	547,445.74	2,114.51	0.00	549,560.25	1
L0290: เทศบาลตำบลเขาโจด	ศรีสวัสดิ์	กาญจนบุรี	294,658.42	352,486.20	0.00	647,144.62	0
L1674: อบต.กระดืบ	กำแพงแสน	นครปฐม	938,446.37	61,085.01	0.00	999,531.38	0
L1696: อบต.โคกพระเจดีย์	นครชัยศรี	นครปฐม	316,764.39	225,032.08	0.00	541,796.47	1
L1703: อบต.นครชัยศรี	นครชัยศรี	นครปฐม	306,819.10	1,185.08	0.00	308,004.18	0
L1709: อบต.ลานตากฟ้า	นครชัยศรี	นครปฐม	1,493,259.52	5,768.16	0.00	1,499,027.68	0
L1712: อบต.วัดสำโรง	นครชัยศรี	นครปฐม	355,324.55	1,372.44	0.00	356,696.99	0
L3545: อบต.ป่าเต็ง	แก่งกระจาน	เพชรบุรี	435,910.87	565,696.17	0.00	1,001,607.04	1
L8318: เทศบาลตำบลห้วยกระบอก	บ้านโป่ง	ราชบุรี	275,623.14	1,064.59	0.00	276,687.73	1
L4483: เทศบาลตำบลบ้านช่อง	โพธาราม	ราชบุรี	1,287,278.42	4,972.10	0.00	1,292,250.52	0
L4485: อบต.หนองขวาง	โพธาราม	ราชบุรี	794,246.48	3,067.77	0.00	797,314.25	0
L5380: อบต.ท่าไม้	กระทุ่มแบน	สมุทรสาคร	6,547,371.42	25,289.17	0.00	6,572,660.59	0
L5385: อบต.คลองตัน	บ้านแพ้ว	สมุทรสาคร	2,790,156.15	10,776.96	0.00	2,800,933.11	0
L5387: อบต.บ้านแพ้ว	บ้านแพ้ว	สมุทรสาคร	3,163,040.26	12,217.21	0.00	3,175,257.47	1
L5388 อบต.สวนส้ม	บ้านแพ้ว	สมุทรสาคร	316,420.99	194,265.25	0.00	510,686.24	1
L5398: อบต.นาโคก	เมืองสมุทรสาคร	สมุทรสาคร	864,159.89	3,337.34	0.00	867,497.23	1
L5402: อบต.บางน้ำจืด	เมืองสมุทรสาคร	สมุทรสาคร	6,573,010.72	25,388.21	0.00	6,598,398.93	0
L8569: อบต.บางโทรัด	เมืองสมุทรสาคร	สมุทรสาคร	7,703,494.24	29,754.69	0.00	7,733,248.93	0
L8362: เทศบาลตำบลบ้านแหลม	บางปลาม้า	สุพรรณบุรี	162,191.04	626.46	0.00	162,817.50	0
L5746: อบต.วังลึก	สามชุก	สุพรรณบุรี	950,646.20	3,671.48	0.00	954,317.68	0

## ความครอบคลุม กปท. ปีงบประมาณ 2567

จังหวัด	จำนวน อปท.	จำนวน กองทุนฯ	อปท.ที่ยังไม่ MOU	MOU เริ่ม 2567
เพชรบุรี	84	82	ทต.นายาง,อบต.ตำหรั	ทต.ท่ายาง, อบต.เขาย้อย
กาญจนบุรี	121	121	-	อบต.เขาสามลึบหาบ
ราชบุรี	111	110	ทม.โพธาราม	-
สมุทรสาคร	37	32	ทม.คลองมะเดื่อ,อบต.บางยาง, ทต.บ้านแพ้ว,อบต.เจ็ดริ้ว,อบต.โคกขาม	อบต.อำแพง
สมุทรสงคราม	35	35		
นครปฐม	116	116		
ประจวบคีรีขันธ์	60	60		
สุพรรณบุรี	126	126		
รวม	690	682	8	4

## จุดเน้นการดำเนินงาน 3 กองทุนฯ ปีงบประมาณ 2567

### โครงการจุดเน้น

1. Health Station → บ้าน ชุมชน โรงงาน
2. คัดกรองสุขภาพตาผู้สูงอายุ
3. ผ้าอ้อม ผู้มีปัญหาการกลั้นปัสสาวะ อัจฉาระ
4. ชะลอไตเสื่อม (NCD)
5. สุขภาพจิตชุมชน
6. พัฒนาการเด็ก
7. มหกรรมสุขภาพชุมชน (สร้างความรอบรู้ด้านสุขภาพ)

# โครงการ Health Station ปี67 ณ 12 ธค.66



Microsoft Excel  
Worksheet

จังหวัด	จำนวนโครงการ	จำนวนเงิน
ราชบุรี	6	145,000
นครปฐม	1	81,700
สมุทรสาคร	9	90,000
กาญจนบุรี	1	346,800
สุพรรณบุรี	2	61,166
เพชรบุรี	6	114,063
สมุทรสงคราม	2	50,790
รวม	27	889,519



# เปรียบเทียบโครงการคัดกรองและมอบแว่นสายตาผู้สูงอายุ ปี 66 VS 67

จังหวัด	จำนวน กปท.66	จำนวน กปท.67	เป้า (คน)66	เป้า (คน)67	เงินโครงการ 66	เงินโครงการ 67
ราชบุรี	21	3	9,801	1,377	3,430,355	482,075
นครปฐม	30	7	17,122	2,640	5,992,724	923,957
สมุทรสาคร	16	3	13,804	2,291	4,831,350	802,000
กาญจนบุรี	33	7	11,240	3,151	3,934,095	1,102,750
สุพรรณบุรี	55	7	30,856	2,830	10,799,492	990,395
เพชรบุรี	12	6	3,385	3,956	1,184,875	1,384,736
สมุทรสงคราม	8	2	3,182	412	1,113,652	144,100
ประจวบคีรีขันธ์	11	4	7,831	564	2,740,882	197,250
รวม	186	39	97,221	17,221	34,027,425	6,027,263
ปี 66 เต็มปี งบประมาณ						
ปี 67 ณ 12 ธค.66						



Microsoft Excel  
Worksheet

## FactSheet โครงการผ้าอ้อม

	กาญจนบุรี	นครปฐม	ประจวบคีรีขันธ์	เพชรบุรี	ราชบุรี	สมุทรสงคราม	สมุทรสาคร	สุพรรณบุรี	Grand Total
จำนวนกปท.ทั้งหมด (แห่ง)	119	116	60	79	110	35	33	126	678
กปท. เป้าหมาย (แห่ง)	107	110	58	68	100	35	29	116	623
กปท. ที่ดำเนินการแล้ว (แห่ง)	62	74	19	31	46	27	17	56	332
เป้าหมาย (ราย)	2,892	4,939	1,910	1,830	4,872	1,550	2,150	4,942	25,085
DP_กลุ่มเป้าหมาย ก	2,178	3,783	1,434	1,346	3,710	1,076	1,752	3,675	18,954
DP_กลุ่มเป้าหมาย ข	714	1,156	476	484	1,162	474	398	1,267	6,131
DP_เป้าหมาย (มีข้อบ่งชี้)	1,397	3,815	970	1,131	2,891	922	1,657	2,864	15,647
DP_เป้าหมาย (รับการประเมิน)	1,402	3,876	973	1,158	2,923	923	1,661	2,864	15,780
จำนวนโครงการ ผ้าอ้อม	95	133	32	59	80	40	31	113	583
จำนวนราย ที่ได้รับผ้าอ้อม	1,574	2,803	681	975	1,803	936	1,087	2,170	12,029
จำนวนราย ประเภท ก	1,122	2,154	445	670	1,451	627	871	1,587	8,927
จำนวนราย ประเภท ข	452	649	236	305	352	309	216	583	3,102
จำนวน ผ้าอ้อม (ชิ้น)	745,630	1,415,734	345,525	568,504	910,176	466,442	772,242	784,977	6,009,230
DP_ค่าใช้จ่าย ผ้าอ้อม	7,077,964	13,441,158	3,280,679	5,395,551	8,644,357	4,430,319	7,328,149	7,448,428	57,046,605
จำนวน แผ่นรองขับ (ชิ้น)	64,775	108,470	8,616	41,603	65,758	21,267	58,016	65,038	433,543
DP_ค่าใช้จ่าย แผ่นรองขับ	403,121	669,691	47,874	256,968	399,690	127,602	369,233	392,190	2,666,368
จำนวน แผ่นเสริมซึมซับ (ชิ้น)	3,960	18,153	0	1,005	4,734	0	3,660	184	31,696
DP_ค่าใช้จ่าย แผ่นเสริมซึมซับ	18,612	86,509	0	4,724	22,250	0	17,202	865	150,161
DP_ค่าใช้จ่าย รวม	7,499,697	14,197,357	3,328,553	5,657,243	9,066,296	4,557,921	7,714,583	7,841,483	59,863,133
DPPrj_ค่าใช้จ่ายผ้าอ้อม+	7,532,400	14,257,076	3,328,553	5,767,884	9,173,848	4,566,797	7,719,212	7,879,436	60,225,205
DPPrj_ค่าใช้จ่ายอื่นๆ	420,904	1,271,691	299,221	435,274	917,829	838,061	47,412	456,320	4,686,710
DPPrj_งบที่เสนอ	7,953,303	15,528,767	3,627,774	6,203,158	10,091,676	5,404,858	7,766,624	8,335,755	64,911,915
DPPrj_งบอนุมัติ	6,591,189	10,704,339	2,153,338	4,148,355	7,435,080	4,323,420	5,820,873	6,091,364	47,267,958
DPPrj_จำนวนผู้ป่วยในโครงการ	150	268	12	0	160	49	137	178	954

# การดำเนินงานและสถานการณ์การเงิน ปี 2567



Microsoft Excel  
Worksheet

## ประมาณการวงเงิน กองทุนฯ กปท. ปี 2567

จังหวัด	จำนวน กปท.	จำนวน จัดสรร67	รอบ 1 ธค.66	รอย้าย มค.-กพ. 67	วงเงิน จัดสรรทั้งหมด	ประมาณ อปท. สมทบ	รวมเงิน เข้า67	ตั้งต้น ธกส. ปีงบ67	รวม
ราชบุรี	110	95	78	17	34,319,880.00	15,626,272.50	49,946,152.50	37,172,085.66	87,118,238.16
นครปฐม	116	82	76	6	28,097,955.00	13,019,548.50	41,117,503.50	72,747,355.93	113,864,859.43
สมุทรสาคร	32	5	2	3	6,847,515.00	3,400,339.50	10,247,854.50	116,943,863.35	127,191,717.85
กาญจนบุรี	121	110	92	18	36,194,670.00	15,804,846.00	51,999,516.00	28,858,028.10	80,857,544.10
สุพรรณบุรี	126	112	100	12	33,132,015.00	14,752,458.00	47,884,473.00	33,960,301.62	81,844,774.62
เพชรบุรี	82	69	61	8	17,701,875.00	7,904,637.00	25,606,512.00	25,316,909.17	50,923,421.17
สมุทรสงคราม	35	27	25	2	7,029,630.00	3,148,974.00	10,178,604.00	11,529,550.99	21,708,154.99
ประจวบคีรีขันธ์	60	55	50	5	23,295,240.00	11,194,978.50	34,490,218.50	22,476,949.44	56,967,167.94
<b>รวม</b>	<b>682</b>	<b>555</b>	<b>484</b>	<b>71</b>	<b>186,618,780.00</b>	<b>84,852,054.00</b>	<b>271,470,834.00</b>	<b>349,005,044.26</b>	<b>620,475,878.26</b>

# ความพร้อมในการดำเนินงาน กปท.ปี 2567

## ร้อยละกปท.ที่อนุมัติแผนการเงิน&แผนสุขภาพ ปี 2567

จังหวัด	จำนวน กปท.	มีแผนเงิน	ร้อยละ	มีแผนสุขภาพ	ร้อยละ
ราชบุรี	110	88	80.00	80	72.73
นครปฐม	116	91	78.45	87	75.00
สมุทรสาคร	32	22	68.75	24	75.00
กาญจนบุรี	121	102	84.30	75	61.98
สุพรรณบุรี	126	109	86.51	93	73.81
ประจวบคีรีขันธ์	60	54	90.00	46	76.67
เพชรบุรี	82	65	79.27	60	73.17
สมุทรสงคราม	35	30	85.71	24	68.57
<b>รวม</b>	<b>682</b>	<b>561</b>	<b>82.26</b>	<b>489</b>	<b>71.70</b>



Microsoft Excel  
Worksheet

## กปท.ที่เบิกจ่ายเงิน ปี 2567

จังหวัด	จำนวน กองทุนฯ	จำนวน กปท. ที่จ่าย	ร้อยละ	ยอดเงินออก (ถอน) 67
ราชบุรี	110	76	69.09	- 11,650,832.76
นครปฐม	116	83	71.55	- 18,086,666.40
สมุทรสาคร	32	21	65.63	- 17,291,661.90
กาญจนบุรี	121	68	56.20	- 6,554,573.79
สุพรรณบุรี	126	77	61.11	- 6,613,162.57
เพชรบุรี	82	56	68.29	- 8,819,938.95
สมุทรสงคราม	35	24	68.57	- 3,288,182.65
ประจวบคีรีขันธ์	60	47	78.33	- 4,441,849.55
<b>รวม</b>	<b>682</b>	<b>452</b>	<b>66.28</b>	<b>- 76,746,868.57</b>

ที่มา : <https://tableau.nhso.go.th/> ณ 8 ธค.66

# สรุปผลการดำเนินงาน LTC ปีงบประมาณ 2566

การดูแลผู้สูงอายุที่มีภาวะพึ่งพิงและบุคคลอื่นที่มีภาวะพึ่งพิง (LTC)

โดย น.ส.ณัฐมน ปิยะรัตนสถิตย์ นักวิชาการหลักประกันสุขภาพ

## ร้อยละกองทุนที่เข้าร่วม LTC ปี 2566

จังหวัด	กองทุนท้องถิ่น	เข้าร่วม LTC	ยังไม่เข้าร่วม LTC	ร้อยละ LTC
กาญจนบุรี	120	110	10	91.67
นครปฐม	116	60	56	51.72
ประจวบคีรีขันธ์	60	47	13	78.33
เพชรบุรี	80	65	15	81.25
ราชบุรี	110	92	28	83.64
สมุทรสงคราม	35	35	0	100.00
สมุทรสาคร	31	17	24	54.84
สุพรรณบุรี	126	107	19	84.92
รวม	678	533	145	78.61

## เป้าหมายการดำเนินงานปีงบประมาณ 2566

1. งบประมาณบริการสาธารณสุขสำหรับผู้มีภาวะพึ่งพิงที่คงเหลือน้อยกว่าร้อยละ 40
2. ผู้สูงอายุที่มีภาวะพึ่งพิงได้รับการดูแลตาม Care Plan มากกว่าร้อยละ 58





# งบค่าบริการสาธารณสุขสำหรับผู้มีภาวะพึ่งพิงที่คงเหลือ (น้อยกว่าร้อยละ 40) ปีงบประมาณ 2566

Microsoft Excel  
Worksheet

ลำดับ	เขต	ยอดเงินคงเหลือยกมา	รายรับ	รายจ่าย	เงินคงเหลือ	คิดเป็นร้อยละ
1	<a href="#">เชียงใหม่</a>	78,660,997	57,546,421	73,144,139	53,661,210.15	39.40
2	<a href="#">พิษณุโลก</a>	70,172,268	37,568,036	59,664,292	40,417,874.77	37.51
3	<a href="#">นครสวรรค์</a>	47,968,273	43,082,784	60,155,830	26,037,083.54	28.60
4	<a href="#">สระบุรี</a>	73,475,715	26,730,335	79,668,490	17,541,589.45	17.51
5	<a href="#">ราชบุรี</a>	48,570,847	35,167,725	61,118,427	19,857,945.67	23.71
6	<a href="#">ระยอง</a>	88,071,148	30,159,463	81,063,995	28,735,866.44	24.30
7	<a href="#">ขอนแก่น</a>	149,720,291	111,612,961	176,869,494	87,319,924.48	33.41
8	<a href="#">อุดรธานี</a>	113,944,894	98,391,405	142,478,302	60,515,766.55	28.50
9	<a href="#">นครราชสีมา</a>	90,462,657	147,220,140	175,461,570	57,636,374.08	24.25
10	<a href="#">อุบลราชธานี</a>	156,478,530	181,789,921	247,836,069	105,910,091.09	31.31
11	<a href="#">สุราษฎร์ธานี</a>	65,776,358	24,694,689	57,300,366	31,013,417.64	34.28
12	<a href="#">สงขลา</a>	63,479,760	27,979,503	49,926,084	38,143,170.56	41.71
รวม		1,046,781,736	821,943,382	1,264,687,058	566,790,314.42	30.33





Microsoft Excel  
97-2003 Worksheet



Microsoft Excel  
Worksheet

# งบค่าบริการสาธารณสุขสำหรับผู้มีภาวะพึ่งพิงที่คงเหลือ (น้อยกว่าร้อยละ 40)

## เขต 5 ราชบุรี จำแนกรายจังหวัด ปีงบประมาณ 2566

ลำดับ	เขต	เงินคงเหลือยกมา	รายรับ	รายจ่าย	เงินคงเหลือ	คิดเป็นร้อยละ
1	กาญจนบุรี	6,396,830	6,962,449	3,269,000	2,538,259.54	19.00
2	นครปฐม	6,394,841	4,178,303	2,225,000	2,610,600.14	24.69
3	ประจวบคีรีขันธ์	4,572,919	3,575,588	2,760,000	1,788,466.59	21.95
4	เพชรบุรี	5,205,465	1,568,735	813,590	2,517,809.78	37.17
5	ราชบุรี	10,412,031	7,425,207	3,471,000	4,104,116.29	23.01
6	สมุทรสงคราม	3,112,756	2,021,007	1,908,000	1,075,010.69	20.94
7	สมุทรสาคร	1,879,383	1,270,595	109,000	1,562,025.30	49.59
8	สุพรรณบุรี	10,596,622	8,165,843	4,133,900	3,661,657.34	19.52
รวม		48,570,847	35,167,725	18,689,490	19,857,945.67	23.71

## KPI46 : สัดส่วนผู้สูงอายุที่มีภาวะพึ่งพิงที่เข้าถึงบริการดูแลระยะยาวด้านสาธารณสุขในระบบหลักประกันสุขภาพแห่งชาติ (เป้าหมาย LTC60+ ได้รับการดูแลร้อยละ 58)

ระดับ 1 = น้อยกว่าร้อยละ 46, ระดับ 2 = ร้อยละ 46-49.99, ระดับ 3 = 50-53.99, ระดับ 4 = ร้อยละ 54-57.99, ระดับ 5 = ร้อยละ 58

สปสช.เขต	เป้าหมาย>=60ปี ที่ยังมีชีวิตอยู่ (ราย)	ได้รับการดูแล	KPI 46	คะแนน
เขต 1 เชียงใหม่	21,571	15,823	73.35%	5
เขต 2 พิษณุโลก	14,597	12,208	83.63%	5
เขต 3 นครสวรรค์	15,097	11,995	79.45%	5
เขต 4 สระบุรี	14,633	7,629	52.14%	3
เขต 5 ราชบุรี	11,966	8,772	73.31%	5
เขต 6 ระยอง	9,363	6,414	68.50%	5
เขต 7 ขอนแก่น	46,263	33,702	72.85%	5
เขต 8 อุดรธานี	39,307	24,314	61.86%	5
เขต 9 นครราชสีมา	43,448	32,076	73.83%	5
เขต 10 อุบลราชธานี	60,933	43,090	70.72%	5
เขต 11 สุราษฎร์ธานี	15,119	9,766	64.59%	5
เขต 12 สงขลา	13,121	7,761	59.15%	5
เขต 13 กรุงเทพมหานคร	1,610	1,160	72.05%	5
Grand Total	307,028	214,710	69.93%	5

ข้อมูล ณ 28 ก.ย 2566



## สัดส่วนของผู้สูงอายุที่มีภาวะพึ่งพิงได้รับการดูแลตาม Care Plan (มากกว่าร้อยละ 58) เขต 5 ราชบุรี จำแนกเป็นรายจังหวัด ปีงบประมาณ 2566

จังหวัด	เป้าหมาย>=60ปี ที่ยังมีชีวิตอยู่ (ราย)	เป้าหมาย>=60ปี ได้รับการอนุมัติCP	เป้าหมาย>=60ปี ได้รับการอนุมัติ CP +อยู่ระหว่างดูแล	KPI46: อนุมัติ CP (ระหว่างดูแล)/เป้าหมายมี ชีวิต
กาญจนบุรี	2,125	1,915	1,540	72.47%
นครปฐม	1,482	1,334	1,177	79.42%
ประจวบคีรีขันธ์	1,100	1,034	934	84.91%
เพชรบุรี	842	625	615	73.04%
ราชบุรี	2,914	2,600	2,375	81.50%
สมุทรสงคราม	915	802	631	68.96%
สมุทรสาคร	705	306	256	36.31%
สุพรรณบุรี	2,982	2,756	2,335	78.30%
รวม	13,065	11,372	9,863	75.49%

## เป้าหมายการดำเนินงาน LTC ปีงบประมาณ 2567

1. ร้อยละของงบค่าบริการสาธารณสุขสำหรับผู้ที่มีภาวะพึ่งพิงในชุมชน (Long term care : LTC) ที่คงเหลือน้อยกว่าร้อยละ 26 (baseline ร้อยละ 23.71)
2. สัดส่วนผู้สูงอายุที่มีภาวะพึ่งพิงที่เข้าถึงบริการดูแลระยะยาวด้านสาธารณสุขในระบบหลักประกันสุขภาพแห่งชาติ มากกว่าร้อยละ 80 (baseline ร้อยละ 73.31)

## กลยุทธ์เพิ่มประสิทธิภาพ กปท. LTC 2567

1. ประสานความร่วมมือ วางเป้าหมาย และบูรณาการงานร่วมกันในพื้นที่กับทุกภาคีเครือข่าย
2. เน้นการกระตุ้นติดตามการดำเนินงานเชิงรุกอย่างต่อเนื่อง โดยทีมกลุ่มจังหวัด ร่วมกับแกนนำระดับจังหวัด
3. คืบข้อมูลสถานการณ์ดำเนินงาน กปท.ยังหน่วยงานกำกับและที่เกี่ยวข้อง เพื่อสนับสนุน กปท.ร่วมกัน
4. เชิดชูเกียรติ กปท.ดีเด่น จัดทำVDOกองทุนต้นแบบเผยแพร่

# กองทุนฟื้นฟูสมรรถภาพระดับจังหวัด เขต 5 ราชบุรี

โดย นายธนวิชญ์ ตั้งธนะชัยสกุล  
นักวิชาการหลักประกันสุขภาพ



## วัตถุประสงค์ของกองทุนฟื้นฟูสมรรถภาพระดับจังหวัด

- สนับสนุนส่งเสริมระบบบริการฟื้นฟูสมรรถภาพขององค์การบริหารส่วนจังหวัด องค์กรปกครองส่วนท้องถิ่น สถานบริการ หน่วยบริการ หน่วยงานสาธารณสุข กลุ่มคนพิการ กลุ่มผู้สูงอายุ หรือองค์กรอื่นๆ
- เพื่อให้ผู้มีสิทธิได้รับการฟื้นฟูสมรรถภาพ
- เพื่อเพิ่มการเข้าถึงบริการฟื้นฟูสมรรถภาพที่จำเป็นต่อสุขภาพและการดำรงชีวิตได้อย่างทั่วถึงและมีประสิทธิภาพมากยิ่งขึ้น
- ส่งเสริมกระบวนการมีส่วนร่วมตามความพร้อม ความเหมาะสม และความ ต้องการของประชาชนในพื้นที่

### กลุ่มเป้าหมาย

- คนพิการ
- ผู้สูงอายุ
- ผู้ป่วยที่อยู่ในระยะกึ่งเฉียบพลัน
- ผู้ที่มีภาวะพึ่งพิง

### การดำเนินงาน

ประสานความร่วมมือกับ  
อบจ.ที่มีความพร้อมเพื่อจัดตั้ง  
กองทุนฟื้นฟูสมรรถภาพระดับจังหวัด  
ในรูปแบบ Matching fund

# ขอบเขตการใช้เงินกองทุนฯ

<p>เพื่อเป็นค่าใช้จ่ายในการให้บริการฟื้นฟูฯ และเครื่องช่วยความพิการแก่หน่วยบริการในจังหวัด</p>	<p>สนับสนุนให้องค์การภาคีเครือข่ายที่เกี่ยวข้องดำเนินการด้านเครื่องช่วยความพิการ</p>	<p>เพื่อใช้จ่ายในลักษณะโครงการหรือกิจกรรมให้กับองค์การภาคีเครือข่าย</p>	<p>เพื่อสนับสนุนค่าใช้จ่ายของกองทุนฯ ไม่เกินร้อยละ 15 ของรายรับในปี</p>
<p>1. บริการกายภาพบำบัดในชุมชน 2. บริการกิจกรรมบำบัดในชุมชน 3. บริการฝึกทักษะการทำ ความคุ้นเคยกับสภาพแวดล้อมและการเคลื่อนไหว 4. บริการเครื่องช่วยความพิการ จำนวน 9 รายการ</p>	<p>1. การซ่อม 2. การดัดแปลง 3. การเปลี่ยนชิ้นส่วน 4. การจัดทำเป็นกรณีเฉพาะสำหรับอุปกรณ์เครื่องช่วยความพิการสำหรับคนพิการ</p>	<p>1. ศูนย์เยี่ยม 2. จัดหรือพัฒนาบริการฟื้นฟู 3. จัดสภาพแวดล้อม 4. บริการสาธารณสุขตามมติบอร์ด สปสช. (ผ้าอ้อมผู้ใหญ่)</p>	<p>1. จัดหาครุภัณฑ์ 2. จัดจ้างบุคลากร 3. ครุภัณฑ์ที่จัดหามาได้ให้เป็นทรัพย์สินขององค์การบริหารส่วนจังหวัด</p>



## ผลการดำเนินงาน ปีงบประมาณ 2566

กำหนดให้มีการใช้งบประมาณไม่น้อยกว่า ร้อยละ 90 ของรายรับในปี  
และจังหวัดที่เข้าใหม่ไม่น้อยกว่า ร้อยละ 50 ของรายรับในปี

การดำเนินงาน	ราชบุรี	กาญจนบุรี	สุพรรณบุรี	นครปฐม	สมุทรสงคราม
รายรับในปี (บาท)	14,924,608	9,791,780	6,382,000	7,000,000	1,400,000
เป้าหมายการใช้จ่ายเงิน	≥90%	≥50%			
ผลงาน (บาท)	7,945,964	303,250	0	1,194,472	743,791
ร้อยละ การใช้จ่ายเงิน	53.24	3.09	0	17.06	53.12

# รายละเอียดการใช้งบประมาณของปีงบประมาณ 2566

กองทุนฟื้นฟูฯ	การจัดบริการ/ อุปกรณ์	การซ่อม ตัดแปลง	การให้ยืม อุปกรณ์	การพัฒนา รูปแบบการดูแล	การจัด สภาพแวดล้อม	การสนับสนุน โครงการผ้าอ้อม ผู้ใหญ่	การบริหาร จัดการ / พัฒนาฯ	รวมเงิน (บาท)
	ข้อ 9 (1) ก	ข้อ 9 (1) ข	ข้อ 9 (2) ก	ข้อ 9 (2) ข	ข้อ 9 (2) ค	ข้อ 9 (2) ง	ข้อ 9 (3)	
ราชบุรี	2,231,550	260,950	502,210	15,130	4,009,206.50	337,680	589,237	7,945,964
นครปฐม	262,610	0	439,781.90	0	331,900	0	160,180	1,194,472
กาญจนบุรี	231,700	0.00	0	0	0	0.00	71,550	303,250
สุพรรณบุรี	0	0	0	0	0	0	0	0
สมุทรสงคราม	22,250.00	0.00	398,000.00	0.00	263,600.00	10,431.00	49,510.00	743,791
รวม	2,748,110	260,950	1,339,992	15,130	4,604,706.50	348,111	870,477	10,187,476

## แผนการดำเนินงาน ไตรมาส 1 ปีงบประมาณ 2567

- ประชาสัมพันธ์การเข้าร่วมจัดตั้งกองทุนฟื้นฟูฯ 3 แห่ง
- ประชาสัมพันธ์กองทุนให้กับภาคีเครือข่าย จังหวัดละ 2 แห่ง
- ประชุมเสริมสร้างการดำเนินงานกองทุนฟื้นฟูสมรรถภาพระดับจังหวัด เขต 5 ราชบุรี จำนวน 2 ครั้ง
- ประชุมศึกษาดูงานกองทุนฟื้นฟูสมรรถภาพระดับจังหวัด เขต 5 ราชบุรี
- ประชุมติดตามประเมินผลการดำเนินงานกองทุนฟื้นฟูฯ

# ผลการดำเนินงาน ไตรมาส 1 ปีงบประมาณ 2567

## การดำเนินงานของกองทุนฟื้นฟูสมรรถภาพแต่ละจังหวัด

ลำดับ	การดำเนินงาน	ราชบุรี	กาญจนบุรี	สุพรรณบุรี	นครปฐม	สมุทรสงคราม
1	กองทุนฯ มีการประชุมคณะกรรมการครั้งที่ 1 และมีแผนการเงินประจำปี	/	/	/	/	/
2	อบจ. มีการสมทบเงินปี 2567 เข้ากองทุน	X	X	X	X	X
3	กองทุนฯ มีการอนุมัติจัดสรรค่าบริการ/กายอุปกรณ์ ไตรมาสที่ 1 ปี 2567	133,900	X	X	X	X
4	กองทุนฯ มีการอนุมัติโครงการศูนย์ซ่อมอุปกรณ์เครื่องช่วยความพิการ (โครงการ)	X	X	X	X	X
5	กองทุนฯ มีการอนุมัติโครงการศูนย์ยืมอุปกรณ์เครื่องช่วยความพิการ (โครงการ)	X	X	X	4	X
6	กองทุนฯ มีการอนุมัติโครงการปรับสภาพแวดล้อมที่อยู่อาศัย (โครงการ/หลัง)	X	X	X	10/19	X

# ผลการดำเนินงาน ไตรมาส 1 ปีงบประมาณ 2567

## ประชุมเสริมสร้างการดำเนินงานกองทุนฟื้นฟูสมรรถภาพระดับจังหวัด เขต 5 ราชบุรี

- ประชุมเมื่อวันที่ 16 ตุลาคม 2566
- โดยมีเนื้อหา ชี้แจงผลการดำเนินงานกองทุนฟื้นฟูฯ ปีงบประมาณ 2566 และแนวทางการดำเนินงาน ปีงบประมาณ 2567
- ผลการดำเนินงาน ปัญหา และอุปสรรคของการดำเนินงานแต่ละจังหวัด
- สาธิตการจัดทำแผนการเงินประจำปี 2567



# ผลการดำเนินงาน ปีงบประมาณ 2567

## ประชาสัมพันธ์การเข้าร่วมจัดตั้งกองทุนฟื้นฟูสมรรถภาพจังหวัดสมุทรสาคร

- ประชุมหารือเมื่อวันที่ 8 ธันวาคม 2567 ณ องค์การบริหารส่วนจังหวัดสมุทรสาคร
- แจ้งวัตถุประสงค์ แนวทางการดำเนินงาน และประโยชน์ของกองทุนฟื้นฟูฯ
- ผลการหารือ ยินดีเข้าร่วมจัดตั้งกองทุนฯ แต่กำลังตัดสินใจว่าจะเข้าร่วม ปีงบ 67 หรือ 68 จะแจ้งกลับภายในเดือน มกราคม 2567





จึงเรียนมาเพื่อขอรับข้อเสนอแนะ  
การดำเนินงาน 3 กองทุนฯ กปท. LTC ฟฟจว.  
ปีงบประมาณ 2567



## 2. พิจารณาให้คำแนะนำหลักเกณฑ์เพิ่มประสิทธิภาพการบริหารเงินกองทุนหลักประกันสุขภาพในระดับท้องถิ่นฯ



## ที่มา/ข้อกำหนด

1. สำนักงบประมาณพิจารณาจัดสรรเงินกองทุนฯ ให้ สปสช. จากข้อมูลการดำเนินงานในปีที่ผ่านมา เฉพาะ กปท. มีเงินคงเหลือในปี 2566 จากที่รับงบประมาณมา 673.86 ล้านบาท คิดเป็นร้อยละ 24 ดังนั้นสำนักงบประมาณจึงอนุมัติวงเงินไม่เต็มจำนวนที่ สปสช.ขอไป โดยหักจากวงเงินคงเหลือออกก่อน ในปี 2567

2. สปสช.ได้มีนโยบายและประกาศเพื่อเพิ่มประสิทธิภาพการบริหารเงินกองทุนฯ กปท. โดย ลดการจ่ายเงินเข้า กปท.ตามประกาศฉบับที่ 4 ข้อ 23 กรณี กปท.มีเงินเหลือเกิน 1 เท่า สปสช.เขต อาจพิจารณางดการจัดสรรเงิน และเพิ่มโครงการตามติบอร์ด์ 10(6) ชะลอไตเสื่อม และผ้าอ้อมผู้ใหญ่ อีกทั้งร่วมขับเคลื่อนโครงการของขวัญปีใหม่ผู้สูงอายุ 2566 กับกระทรวงสาธารณสุข เช่น โครงการคัดกรองสายตาผู้สูงอายุ

3. ประกาศคณะกรรมการหลักประกันสุขภาพแห่งชาติ เรื่อง หลักเกณฑ์การดำเนินงานและการบริหารจัดการกองทุนหลักประกันสุขภาพแห่งชาติ ปีงบประมาณ พ.ศ. 2566

8.4.8 ให้มีมาตรการกำกับและเร่งรัดการใช้เงินกองทุนหลักประกันสุขภาพแห่งชาติทุกระดับ รวมทั้งเงินกองทุนที่สนับสนุนให้แก่องค์กรปกครองส่วนท้องถิ่น เพื่อสร้างหลักประกันสุขภาพแห่งชาติให้กับบุคคลในพื้นที่ ตามมาตรา 47 แห่งพระราชบัญญัติหลักประกันสุขภาพแห่งชาติ พ.ศ. 2545 (TRIS กำหนด KPI การจ่ายเงินเพื่อดำเนินโครงการของแต่ละกองทุนฯ ไม่น้อยกว่าร้อยละ 70 ของเงินทั้งหมดแต่ละ กปท. ไม่น้อยกว่าร้อยละ 50 ของจำนวน กปท.)

## ที่มา/ข้อกำหนด

ข้อ 72 หลักเกณฑ์การจ่ายค่าใช้จ่ายเพื่อบริการสาธารณสุขร่วมกับองค์กรปกครองส่วนท้องถิ่น ซึ่งเป็นไปตามความในมาตรา 47 แห่งพระราชบัญญัติหลักประกันสุขภาพแห่งชาติ พ.ศ. 2545 สปสช. สนับสนุนค่าใช้จ่ายให้กับองค์กรปกครองส่วนท้องถิ่นตามเป้าหมายผู้มีสิทธิหลักประกันสุขภาพแห่งชาติ ที่ได้รับงบประมาณบริหารเป็นการบริหารเป็นวงเงินแบบมีเพดานระดับเขตพื้นที่ (Global budget ระดับเขตพื้นที่) โดยใช้จำนวนผู้มีสิทธิหลักประกันสุขภาพแห่งชาติ วันที่ 1 เมษายน 2565 เป็นตัวแทนในการคำนวณจัดสรร ทั้งนี้ สปสช. จะจัดสรรเมื่อคณะกรรมการกองทุนหลักประกันสุขภาพในระดับท้องถิ่นหรือพื้นที่ได้อนุมัติ แผนการเงินประจำปี โดยคำแนะนำหรือความเห็นจาก อปสช. ตามบริบทซึ่งเป็นปัญหาในพื้นที่



### โดยการดำเนินงานในปี 2566 สปสช.เขต 5 ราชบุรี

1. มีจำนวน กปท.ที่ผ่านเกณฑ์ 295 แห่ง จาก 678 แห่ง คิดเป็นร้อยละ 43.51 ของกองทุนฯทั้งหมด
2. มีวงเงินค้ำส่วนกลางเนื่องจากไม่ได้จัดสรรตามเกณฑ์ 112.36 ล้านบาท จาก 210.33 ล้านบาท  
คิดเป็นร้อยละ 53

## สรุปผลการจัดสรรงบประมาณกองทุนฯ ตำบล ประจำปี 2566

เขต	วงเงินเขต	จัดสรร รอบที่ 1	จัดสรร รอบที่ 2	จัดสรร รอบที่ 3	รวมจัดสรร	คงเหลือ	%
เขต 1 เชียงใหม่	223,308,990	171,716,985	370,000.00	596,575.00	172,683,560.00	50,625,430.00	23%
เขต 2 พิชณุโลก	138,705,900	89,512,335	103,000.00		89,615,335.00	49,090,565.00	35%
เขต 3 นครสวรรค์	115,998,720	87,890,175	531,828.50		88,422,003.50	27,576,716.50	24%
เขต 4 สระบุรี	184,814,010	98,107,830	3,038,633.50	187,425.00	101,333,888.50	83,480,121.50	45%
เขต 5 ราชบุรี	210,337,120	97,524,450	454,324.50		97,978,774.50	112,358,345.50	53%
เขต 6 ระยอง	230,082,555	188,116,155			188,116,155.00	41,966,400.00	18%
เขต 7 ขอนแก่น	202,099,640	161,739,945	1,484,730.00	24,545,295.00	187,769,970.00	14,329,670.00	7%
เขต 8 อุตรธานี	236,733,510	173,856,060	442,000.00		174,298,060.00	62,435,450.00	26%
เขต 9 นครราชสีมา	276,948,650	200,045,700	918,107.56	8,891,280.00	209,855,087.56	67,093,562.44	24%
เขต 10 อุบลราชธานี	187,936,640	148,154,625	1,759,990.50	4,174,391.00	154,089,006.50	33,847,633.50	18%
เขต 11 สุราษฎร์ธานี	195,274,140	129,850,785	301,575.00		130,152,360.00	65,121,780.00	33%
เขต 12 สงขลา	225,429,620	154,986,120	3,994,334.25	514,815.00	159,495,269.25	65,934,350.75	29%
เขต 13 กรุงเทพมหานคร	344,330,505	344,330,505			344,330,505.00	0	0%
รวม	2,772,000,000	2,045,831,670	13,398,523.81	38,909,781.00	2,098,139,974.81	673,860,025.19	24%

เป้าหมายปี 2567 TRIS กำหนด KPI การจ่ายเงินเพื่อดำเนินโครงการของแต่ละกองทุน  
ฯ ไม่น้อยกว่าร้อยละ 70 ของเงินทั้งหมดแต่ละ กปท. ไม่น้อยกว่าร้อยละ 55 ของ  
จำนวน กปท.

ผลงานจำแนกรายเขต ปี ๒๕๖๖ เปรียบเทียบค่าเป้าหมาย

เขต 1	เขต 2	เขต 3	เขต 4	เขต 5	เขต 6	เขต 7	เขต 8	เขต 9	เขต 10	เขต 11	เขต 12
55	55	55	55	55	55	55	55	55	55	55	55
82.04	69.68	74.39	58.02	44.99	61.71	83.84	75.42	80.58	89.97	58.86	60.13

ประสิทธิภาพในการเบิกจ่ายงบประมาณกองทุนหลักประกันสุขภาพในระดับท้องถิ่นหรือพื้นที่ ไม่น้อยกว่าร้อยละ 70 ของงบประมาณกองทุนฯ >=ร้อยละ 55 ของ

เขต	กปท.	Deploy เป้าหมาย 67 ร้อยละ 55 ของจำนวนกองทุนฯ	Baseline 66 จ่ายไม่น้อยกว่าร้อยละ 70	ร้อยละ 50(66)	คะแนน	ร้อยละ 55(67)	Baseline 65 จ่ายไม่น้อยกว่าร้อยละ 70	ร้อยละ 50	คะแนน	Baseline 64 จ่ายไม่น้อยกว่าร้อยละ 70	ร้อยละ 50	คะแนน
1	813	447	667	82%	5	5	423	52.03	5	358	44.03	3
2	465	256	324	70%	5	5	189	40.65	3	201	43.23	3
3	453	249	337	74%	5	5	243	53.64	5	197	43.49	3
4	648	356	376	58%	5	5	222	34.26	1	226	34.88	1
5	678	373	305	45%	4	3	190	28.02	1	240	35.40	1
6	572	315	353	62%	5	5	285	49.83	4	223	38.99	2
7	718	395	602	84%	5	5	374	52.09	5	323	44.99	3
8	716	394	540	75%	5	5	381	53.21	5	331	46.23	4
9	855	470	689	81%	5	5	452	52.87	5	342	40.00	3
10	658	362	592	90%	5	5	358	54.41	5	298	45.29	4
11	559	307	329	59%	5	5	258	46.15	4	219	39.18	2
12	617	339	371	60%	5	5	195	31.60	1	209	33.87	1
รวม	7,752	4,264	5,485	70.76%	5	5	3,570	46.05	4	3,167	40.85	3

## การจัดสรรเงิน Global ระดับเขต เพื่อจ่ายไปพลาถก่อนขณะรอ พรบ.งบประมาณ 2567

เขต	รายรับ	รายจ่าย	% ใ้ไป	คงเหลือ	[1]	[2]	[3]=[1]-[2]	[4]	[5]=[3]+[4]	[6]=[5]*45	[7]=[6]/[1]
					ประชากร 1 เม.ย.66	ประชากร คงเหลือ 65	คงเหลือ ประชากร จัดสรร	จัดสรร ประชากร เพิ่มเติม ตาม % รายจ่าย	รวม	วงเงิน Global budget	บาท/ปชก
เชียงใหม่	464,713,663	361,738,297	0.78	102,975,366	5,329,908	68,928	5,260,980	54,287	5,315,267	239,187,015	44.88
พิษณุโลก	344,762,400	237,537,932	0.69	107,224,468	3,089,252	643,851	2,445,401	48,051	2,493,452	112,205,340	36.32
นครสวรรค์	259,296,537	195,619,786	0.75	63,676,751	2,575,070	167,943	2,407,127	52,614	2,459,741	110,688,345	42.98
สระบุรี	693,427,799	422,459,695	0.61	270,968,104	5,742,286	811,865	4,930,421	42,488	4,972,909	223,780,905	38.97
<b>ราชบุรี</b>	<b>695,540,639</b>	<b>344,801,449</b>	<b>0.50</b>	<b>350,739,190</b>	<b>5,289,704</b>	<b>1,769,931</b>	<b>3,519,773</b>	<b>34,573</b>	<b>3,554,346</b>	<b>159,945,570</b>	<b>30.24</b>
ระยอง	753,616,814	500,968,614	0.66	252,648,200	7,584,925	1,903,651	5,681,274	46,360	5,727,634	257,743,530	33.98
ขอนแก่น	415,639,627	324,829,890	0.78	90,809,738	4,413,703	0	4,413,703	-	4,413,703	198,616,635	45.00
อุดรธานี	488,602,169	359,494,097	0.74	129,108,072	4,884,268	316,225	4,568,043	51,312	4,619,355	207,870,975	42.56
นครราชสีมา	564,601,480	443,119,540	0.78	121,481,940	5,937,494	52,638	5,884,856	52,638	5,937,494	267,187,230	45.00
อุบลราชธานี	341,552,573	282,754,761	0.83	58,797,812	3,956,355	11,534	3,944,821	11,534	3,956,355	178,035,975	45.00
สุราษฎร์ธานี	527,381,927	337,474,024	0.64	189,907,903	4,467,470	332,612	4,134,858	44,627	4,179,485	188,076,825	42.10
สงขลา	581,670,461	384,311,278	0.66	197,359,183	4,948,292	264,111	4,684,181	46,078	4,730,259	212,861,655	43.02
กรุงเทพ	1,698,302,508	133,474,283	0.08	1,564,828,225	7,627,139	3,315,688	-	-	-	-	-
	<b>7,829,108,598</b>	<b>4,328,583,646</b>	<b>8.50</b>	<b>3,500,524,953</b>	<b>65,845,866</b>	<b>9,658,977</b>	<b>51,875,438</b>	<b>484,562</b>	<b>52,360,000</b>	<b>2,356,200,000</b>	<b>35.78</b>

\*\*\*ในปีต่อไป อาจนำผลการจ่ายเงินกองทุนฯ มาคิด Global เขต

## วัตถุประสงค์

1. เพื่อกระตุ้นการสนับสนุนเงินกองทุนฯ ตามประกาศฯ61วัตถุประสงค์ข้อ 10(1-6) โดยเพิ่มประสิทธิภาพการบริหารเงินกองทุนฯ ให้มีการจ่ายเงินเพื่อดำเนินโครงการของแต่ละกองทุนฯ ไม่น้อยกว่าร้อยละ 70 ของเงินทั้งหมดแต่ละ กปท. ณ 30 กันยายน 2567
2. เพื่อให้ทุกกองทุนฯ กปท. ได้ทราบหลักเกณฑ์ล่วงหน้าและสามารถดำเนินการสนับสนุนได้ภายในปีงบประมาณ 2567
3. เพื่อการจ่ายเงินอย่างเป็นธรรมให้กับ กปท.ตามผลการดำเนินงาน รongรับงบประมาณซึ่งอาจจะมีการเปลี่ยนแปลงในอนาคต

## การพิจารณาการจัดสรรเงิน กปท.



ประกาศคณะกรรมการหลักประกันสุขภาพแห่งชาติ

เรื่อง หลักเกณฑ์เพื่อสนับสนุนให้องค์กรปกครองส่วนท้องถิ่นดำเนินงานและบริหารจัดการ  
ระบบหลักประกันสุขภาพในระดับท้องถิ่นหรือพื้นที่ (ฉบับที่ ๔)

พ.ศ. ๒๕๖๕











“ข้อ ๒๓ องค์กรปกครองส่วนท้องถิ่นใดมีเงินกองทุนหลักประกันสุขภาพคงเหลือมากกว่า  
หนึ่งเท่าของรายรับของกองทุนหลักประกันสุขภาพตามข้อ ๗ วรรคหนึ่ง ของปีงบประมาณที่ผ่านมา สำนักงาน  
อาจงดการจัดสรรเงินจากกองทุนหลักประกันสุขภาพแห่งชาติตามข้อ ๗ (๑) และองค์กรปกครองส่วนท้องถิ่น  
งดการสมทบเงินตามข้อ ๗ (๒) ของปีงบประมาณนั้น

การดำเนินงานและบริหารจัดการกองทุนหลักประกันสุขภาพในปีงบประมาณนั้น กรณีค่าใช้จ่าย  
เพื่อการบริหารหรือพัฒนากองทุนหลักประกันสุขภาพตามข้อ ๑๐ (๔) ให้สนับสนุนค่าใช้จ่ายได้ไม่เกินวงเงิน  
ของปีงบประมาณที่ผ่านมา”



# ข้อพิจารณาการจัดสรรเงิน กปท. ปี 2568 เสนอ อปสข.พิจารณา (เพิ่มเติม)

( ผ่านการให้คำแนะนำจากคณะทำงานส่งเสริมฯ 3 กองทุนฯ เมื่อ 14 ธค.66 )

หลักเกณฑ์ เดิม	พิจารณาหลักเกณฑ์ <b>เพิ่มเติม</b>			
	เงื่อนไข	แหล่งข้อมูล	อปท.ส่ง เอกสารเพิ่มเติม	ช่วงเวลาดำเนินการ
ตามประกาศ 61 (ฉบับที่4) ข้อ23 กปท.มีเงินเหลือ <= 1 เท่า  	จ่าย >= 70%   			ตุลาคม
	จ่าย < 30% ต้องการรับจัดสรร  			ฐานข้อมูล Statement ธกส. 
การกำกับติดตาม	1. คืบข้อมูลหน่วยงานที่เกี่ยวข้อง			ตุลาคม - กันยายน
	2. สปสข.เขต 5 ราชบุรี แจ้งผลการดำเนินงานให้ อปสข.และ กปท.ทราบ			
	3. สปสข.เขต 5 ราชบุรี อาจแบ่งจ่ายให้กับ กปท.ตามวงเงินจากที่อนุมัติได้ของปีงบประมาณที่จัดสรร			
	4. สปสข.เขต 5 ราชบุรี อาจประสานให้ กปท.คืนเงินส่วนที่ สปสข.จัดสรร กรณีจ่าย < 70%			
				กรกฎาคม - กันยายน